

Technical Intern Training
Program (TITP) / Program
Magang Teknik

Specified Skilled Worker
(SSW) / Pekerja
Berketerampilan Khusus

Panduan Bekerja di Bidang Pertanian di Jepang

25, Februari 2025

National Chamber Of Agriculture(Japan)

URL of Explanation of working site video → <https://youtu.be/Cv4kesf77pc>



URL of Explanation of SSW video → <https://youtu.be/l3f0Gb9r-s8>



1. Ringkasan Tiga Program untuk bekerja di bidang pertanian di Jepang

- Ada 3 program untuk bekerja di bidang pertanian di Jepang.
- Dapat dipilih sesuai kompetensi dan tujuan Anda.

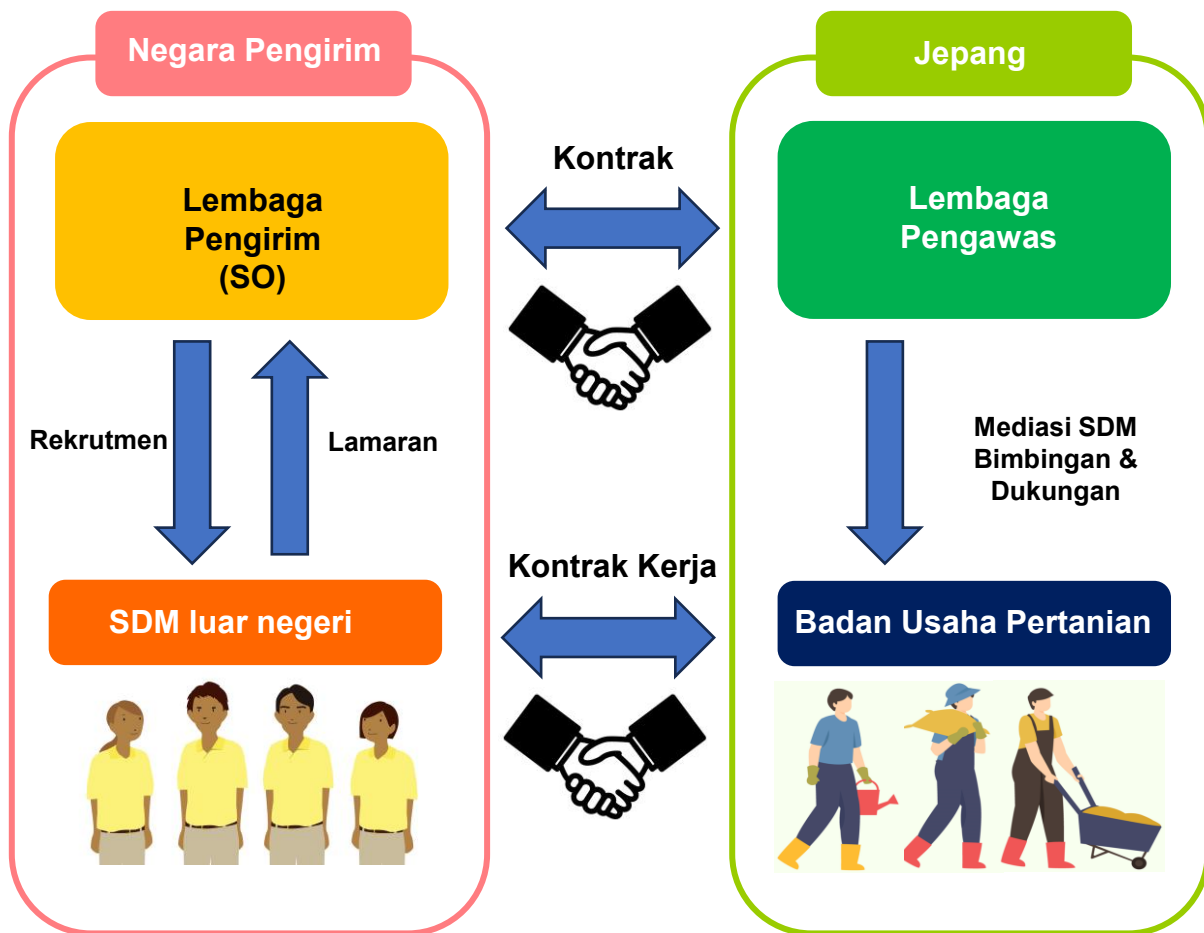
	Magang Teknik	Keterampilan Khusus 1 (SSW 1)	Keterampilan Khusus 2 (SSW 2)
Tujuan	Memperoleh keterampilan sambil bekerja di Jepang	Bekerja di Jepang sebagai SDM siap kerja	Bekerja di Jepang dengan tingkat keterampilan yang lebih tinggi daripada Keterampilan Khusus 1
Masa tinggal	Maksimal 5 tahun (Ada kesempatan pulang ke negara asal)	Total maksimal 5 tahun secara akumulatif	Tidak terbatas
Jenis pekerjaan	<ul style="list-style-type: none"> • Pertanian budidaya, diantaranya: 'tanaman hortikultura rumah kaca', 'tanaman ladang / sayuran', 'tanaman buah' • Peternakan, diantaranya: peternakan babi, unggas dan sapi perah 	<ul style="list-style-type: none"> • Pertanian budidaya secara umum • Peternakan secara umum 	
Ujian pendahuluan	Tak ada ujian	Wajib lulus ujian pertanian dan bahasa Jepang * Jika pernah mengikuti magang teknik di bidang pertanian (ASAT1) minimal 2 tahun 10 bulan , maka dibebaskan dari kedua ujian)	Wajib memiliki pengalaman praktis dan lulus ujian pertanian (ASAT2)
Cara kontrak kerja dengan badan usaha pertanian	Lembaga pengirim (SO) peserta magang di masing-masing negara berkoordinasi dengan pihak Jepang untuk menandatangani kontrak kerja dengan badan usaha pertanian	Komunikasi langsung antara calon pekerja luar negeri dengan badan usaha pertanian Jepang untuk membuat kontrak kerja (juga bisa melalui lembaga pengirim tenaga kerja : P3MI)	

Makin ke kanan, makin sulit untuk memperoleh izin tinggal.

2. Mekanisme 'Program Magang Teknik'

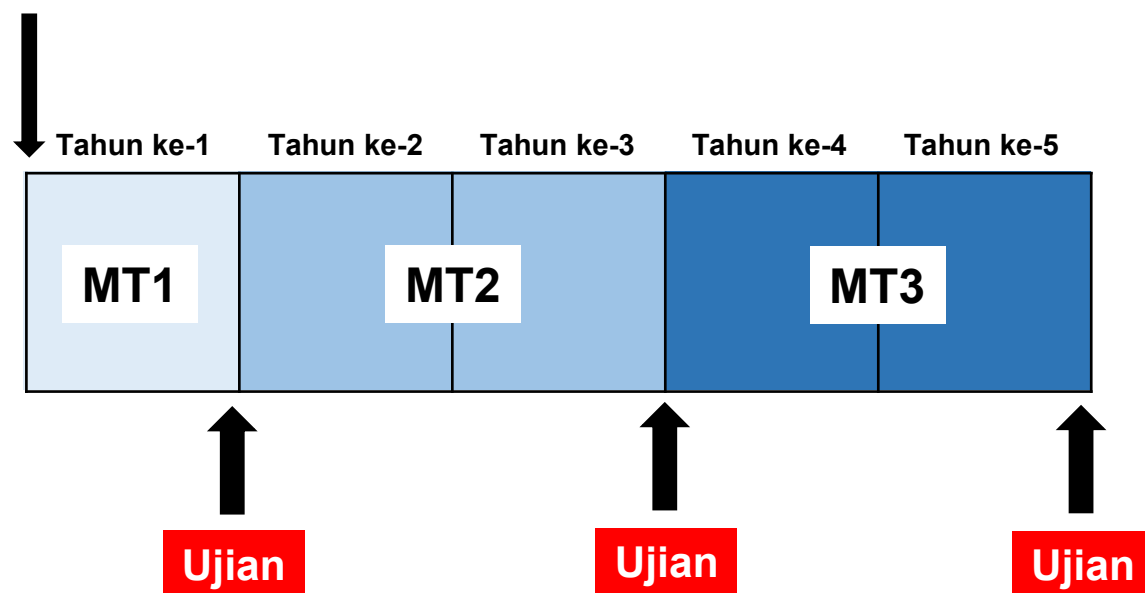
- Pada program magang teknik, kontrak kerja dibuat dengan Badan Usaha Pertanian melalui Lembaga Pengirim (SO) di masing-masing negara dan Lembaga Pengawas di Jepang.
- Magang Teknik (MT) dimulai dari MT1, dan jika lulus ujian, bisa naik ke MT2 atau MT3.

1. Alur untuk bekerja di Jepang



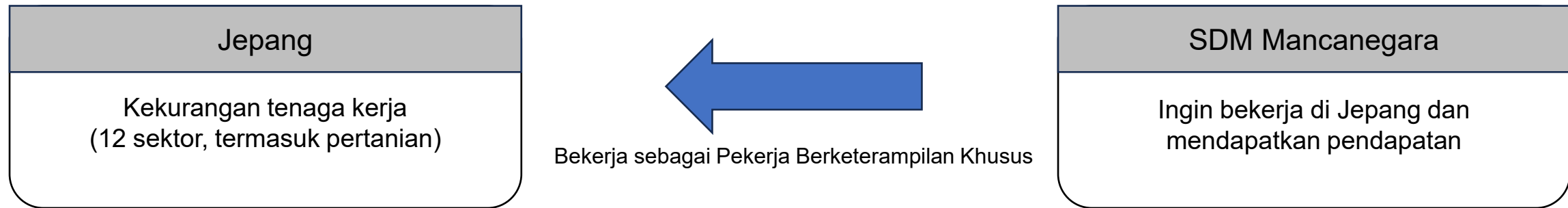
2. Alur magang teknik

Datang ke Jepang



3. Apa itu Izin Tinggal “Berketerampilan Khusus (SSW)”

- Jepang mengalami pergeseran demografi dengan angka kelahiran menurun dan jumlah penduduk tua bertambah, sehingga terjadi kekurangan tenaga kerja.
- Untuk mengatasinya, pada tahun 2019, diperkenalkan izin tinggal baru, yaitu ‘**Pekerja Berketerampilan khusus (SSW)**’, untuk menerima SDM mancanegara yang siap bekerja di Jepang.
- Terdapat 2 jenis kualifikasi: **Keterampilan Khusus 1 dan 2**.

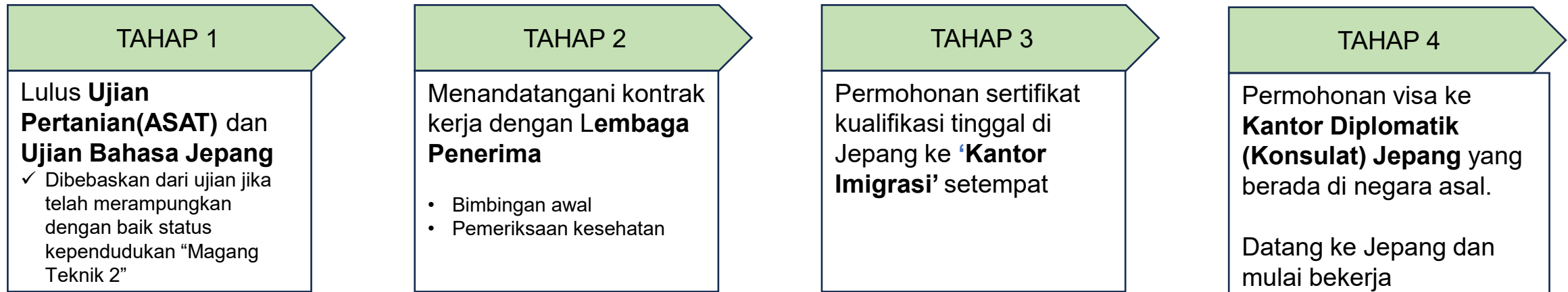


< Perbedaan kualifikasi Keterampilan Khusus 1 dan 2 (SSW1 dan SSW2)>

	Masa Tinggal	Tingkat Keterampilan	Tingkat Kemampuan Bahasa Jepang	Keikutsertaan Anggota Keluarga	Dukungan
SSW 1	Total maksimum 5 tahun secara akumulatif - Bisa diperpanjang untuk jangka waktu maksimum 1 tahun	Verifikasi melalui ujian - Disyaratkan memiliki pengetahuan dan pengalaman yang mencukupi	Verifikasi melalui ujian - Dibutuhkan kemampuan bahasa Jepang yang cukup untuk percakapan sehari-hari dan menjalani kehidupan tanpa kendala.	Secara prinsip, tak diijinkan	Diberikan bantuan untuk kehidupan sehari-hari
SSW 2	Tidak terbatas - Bisa diperpanjang setiap 3 tahun, 1 tahun atau 6 bulan	Verifikasi melalui ujian - Disyaratkan keterampilan yang lebih tinggi	Tidak ada verifikasi melalui ujian	Dijijinkan jika persyaratan terpenuhi (pasangan, anak)	Tidak diberikan bantuan

4. Tahap untuk bekerja dengan Kualifikasi Berketerampilan Khusus 1 di Jepang

- Wajib lulus ujian pertanian (ASAT) dan bahasa Jepang.
- Menandatangani kontrak kerja dengan Lembaga Penerima (Badan Usaha Pertanian atau Lembaga Penugas) mengajukan permohonan sertifikat kualifikasi tinggal di Jepang, beserta visa.
- Setiap calon pekerja wajib memenuhi persyaratan yang ditetapkan.



Persyaratan bagi calon pekerja dari luar negeri

- Usia minimal 18 tahun
- Kondisi kesehatan baik
- Tidak terkena pungutan uang jaminan atau terikat kontrak penetapan denda
- Memahami secara jelas rincian biaya yang dibayarkan kepada lembaga di negara asal dan lembaga penerima di Jepang

5. Tentang Pekerjaan di Bidang Pertanian (Dalam Program Berketerampilan Khusus)

- **Bidang pertanian terbagi 2 kategori: Budidaya Umum dan Peternakan Umum**
- Disamping pekerjaan utama dalam pengelolaan budidaya dan peternakan, tugas-tugas terkait juga bisa terlibat.
- **Terdapat 2 Pola Kontrak : Kontrak kerja Langsung** dengan Badan/Pelaku Usaha Pertanian, dan **Kontrak Penugasan** dengan lembaga pengirim tenaga kerja yang menugaskan pekerja ke tempat kerja.

< 2 kategori dalam Sektor Pertanian >

Budidaya Umum

< Jenis Tanaman Utama >

Beras, gandum, kedelai, sayuran, buah, bunga, dsb

< Pekerjaan Utama >

Pengelolaan budidaya, pengumpulan, pengiriman, dan penyortiran hasil pertanian

< Pekerjaan Terkait >

Produksi, pengolahan, pengangkutan, penataan dan penjualan hasil pertanian, pembersihan salju di musim dingin, dsb

Peternakan Umum

< Jenis Peternakan Utama >

Ayam petelur, unggas pedaging, babi, sapi perah, sapi potong, dsb

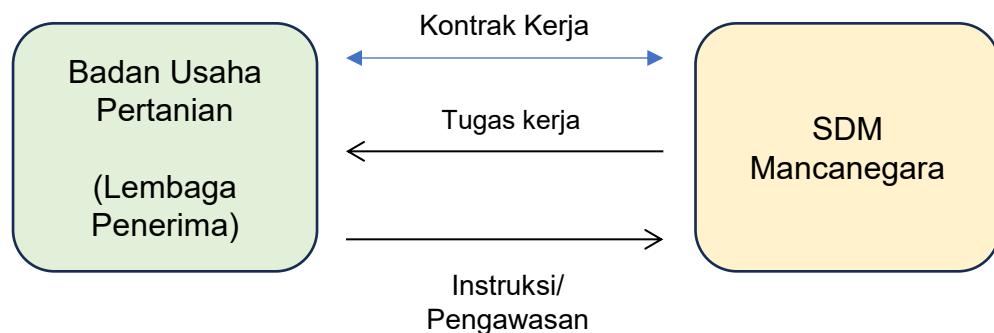
< Pekerjaan Utama >

Pengelolaan peternakan, pengumpulan, pengiriman, dan penyortiran hasil peternakan

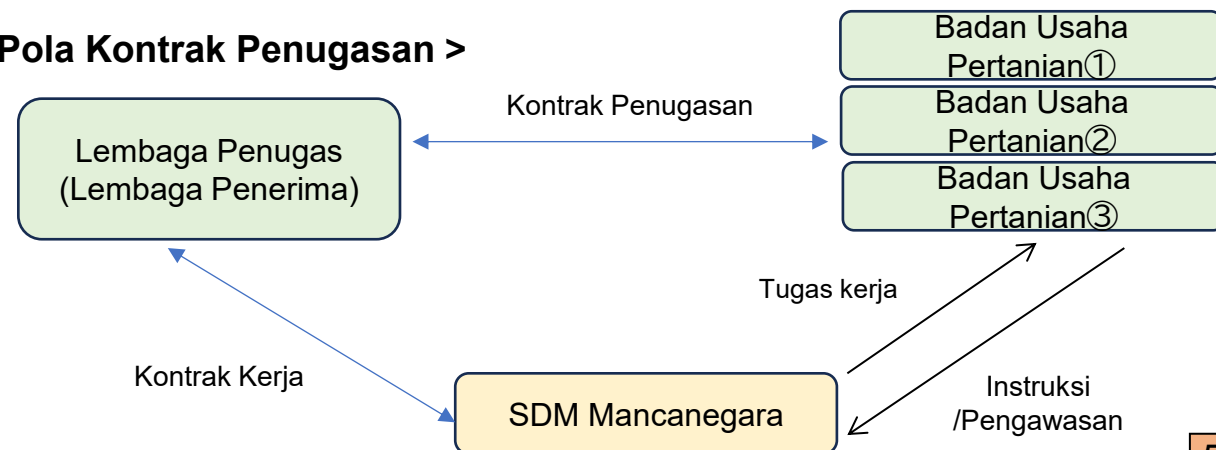
< Pekerjaan Terkait >

Produksi, pengolahan, pengangkutan, penataan dan penjualan hasil peternakan, pembersihan salju di musim dingin, dsb

< Pola Kontrak Kerja Langsung >

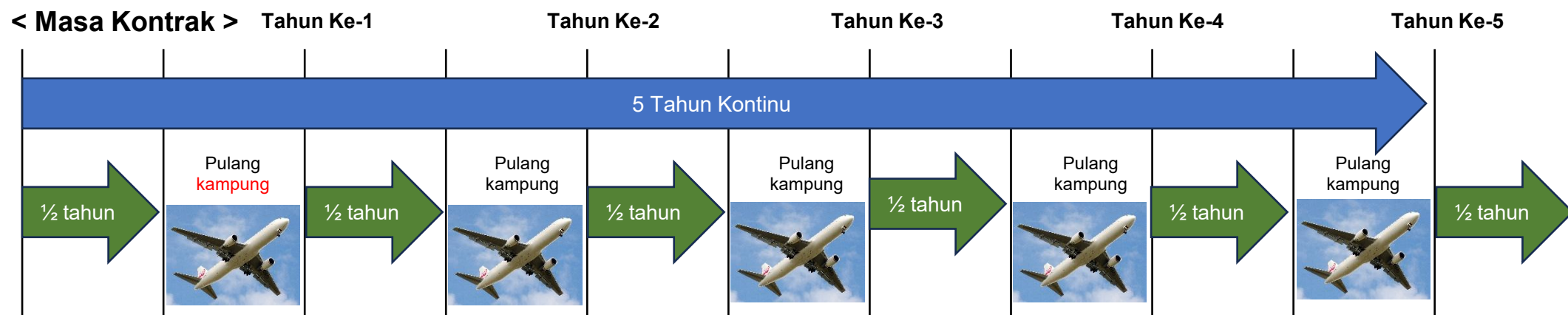


< Pola Kontrak Penugasan >



6. Tentang Kondisi Kerja (Untuk kategori 'Berketerampilan Khusus 1')

- **Masa kontrak** dapat berlangsung 5 tahun kontinu, atau total 5 tahun secara akumulatif.
 - Saat musim tidak beroperasi, pekerja bisa kembali ke negara asal tanpa dihitung dalam masa kontrak.
- **Upah** setara dengan upah orang Jepang yang melakukan pekerjaan sama
 - Namun bisa beda sesuai dengan masa pengalaman kerja)
- Pajak dan iuran asuransi sosial akan dipotong dari gaji sesuai ketentuan yang berlaku di Jepang.



< Upah, Jam Kerja, dsb >

Petani
(Lembaga
Penerima)

Upah: Setara dgn orang Jepang



[Karyawan yang melakukan pekerjaan sama]

Karyawan orang Jepang

Karyawan orang Jepang

SDM mancanegara

SDM mancanegara

Tak ada perbedaan perlakuan, termasuk jam kerja dsb

- Berdasarkan ketentuan, upah akan dipotong pajak penghasilan, pajak penduduk serta iuran asuransi kesehatan dan asuransi pensiun.

Boleh pindah/ganti kerja/pekerjaan, tetapi perlu menempuh prosedur, termasuk permohonan perubahan izin tinggal

7. Tentang Ujian Evaluasi Keterampilan Pertanian

- Diselenggarakan di Jepang dan di mancanegara
- Reservasi ujian dilakukan melalui situsweb aplikasi ujian, dan pelaksanaan ujian menggunakan komputer di lokasi ujian dan pada tanggal yang ditentukan

Agriculture Skill Assessment Test (ASAT)

Keterampilan Khusus 1	Jenis Ujian	1. General crop farming (Pertanian budidaya secara umum) 2. General livestock farming (Peternakan secara umum)
	Negara Lokasi Ujian	< Ujian di Mancanegara > Philippines Cambodia Thailand Indonesia Myanmar Nepal Mongolia Uzbekistan Sri Lanka India Bangladesh Vietnam < Ujian di Jepang > Lokasi ujian ada di seluruh Jepang Yang tinggal di Jepang dengan status kependudukan apapun, termasuk ijin tinggal jangka pendek, memenuhi syarat mengikuti ujian
	Metode Pelaksanaan Ujian	➤ Dalam format CBT (pengujian berbasis komputer), dilaksanakan menggunakan komputer ➤ Terdiri atas soal-soal tentang pengetahuan dan keterampilan pertanian/peternakan, dan soal-soal yang menguji kemampuan mendengarkan ucapan bahasa Jepang yang diperlukan di tempat kerja ➤ Bahasa pengujian bisa dipilih: bahasa Jepang, bahasa Inggris atau bahasa resmi masing-masing negara ➤ Waktu ujian 60 menit untuk sekitar 70 soal
	Metode Mengikuti Ujian	Pilih tanggal, waktu dan tempat ujian yang diinginkan pada laman reservasi di situsweb aplikasi Ujian. < Situs Aplikasi Ujian > https://www.prometric-jp.com/ssw/test_list/archives/5



7. Tentang Ujian Evaluasi Keterampilan Pertanian (Penyelenggaraan di Indonesia)

- Ada 8 wilayah (12 lokasi) di Indonesia, dimana ujian dapat dilakukan kapan saja
- Biaya ujian dapat dibayar dengan kartu kredit, voucher atau dompet elektronik

Lokasi Ujian di Indonesia	[Indonesia Jakarta Timur] PT. International Test Center (ITC- Indonesia)
	[Indonesia Jakarta Pademangan] PT. International Test Center (ITC- Indonesia)
	[Indonesia Jakarta Satrio Tower A / B] Horizon Testing Services
	[Indonesia Jakarta Plaza Sentral] PT. International Test Center (ITC- Indonesia)
	[Indonesia Surabaya] KAPLAN Edupac Surabaya
	[Indonesia Bandung] Akademi Sekretari & Manajemen Taruna Bakti (ASMTB)
	[Indonesia Yogyakarta UII] Cilacs Universitas Islam Indonesia (UII)
	[Indonesia Yogyakarta Ngaglik] Pijar Testing Services
[Indonesia Medan] Binus Center Medan	

Perincian lokasi ujian



Lokasi Ujian di Indonesia	[Indonesia Semarang] PT EDU FIRST SOLUSINDO [Indonesia Denpasar] PT Pacific Educom [Indonesia Manado] Politeknik Negeri Manado
Biaya Ujian	Rp 450.000 Pembayaran dengan kartu kredit, voucher atau dompet elektronik pada saat reservasi ujian. ➤ Jika tidak lulus, boleh mengikuti ujian ulang setelah 45 hari.



7. Tentang Ujian Evaluasi Keterampilan Pertanian (Contoh Soal)

General crop farming

Question: 1 Section Time Remaining 00:00:00 Finish Section

Test: general crop farming

1
2
3
4

Untuk mencegah kegagalan replantasi, tanaman yang sama harus berulang kali ditanam di lokasi yang sama.

A Benar


B Salah

Question: 5 Section Time Remaining 00:00:00 Finish Section

Test: general crop farming

1
2
3
4

Pilihlah contoh paling tepat penggunaan tangga yang aman.

A		B	
C			

General livestock farming

Question: 9 Section Time Remaining 00:00:00 Finish Section

Test: General livestock farming

1
2
3
4

Pilih istilah paling tepat untuk anak ayam yang berusia 20 minggu sejak mulai diberi makan.

A Ayam muda

B Ayam berukuran sedang




C Ayam berukuran besar

Question: 12 Section Time Remaining 00:00:00 Finish Section

Test: General livestock farming

1
2
3
4


Pilih representasi paling akurat untuk silo tumpukan.

A		B	
C			

7. Tentang Ujian Evaluasi Keterampilan Pertanian :ASAT (Buku Teks untuk Belajar)

3 buku pelajaran tersedia untuk diunduh di situs web resmi Ujian: 'Pertanian Budidaya', 'Peternakan' dan 'Bahasa Jepang'. Tersedia dalam bahasa Jepang, bahasa Inggris serta bahasa resmi masing-masing negara.



< Situs Resmi Ujian > <https://asat-nca.jp/id/>





8. Tentang Ujian Kemampuan Bahasa Jepang

- Wajib lulus JFT-Basic atau JLPT (minimal N4)
- Melakukan reservasi melalui situsweb aplikasi ujian, dan ujian dilakukan dengan menggunakan komputer di lokasi ujian pada tanggal yang ditentukan.

Japan Foundation Test for Basic Japanese (JFT-Basic)

Jenis Ujian	1 jenis
Lokasi di Indonesia	Jakarta, Surabaya, Bandung, Yogyakarta, Medan, Semarang, Denpasar, Manado
Metode Pelaksanaan	<ul style="list-style-type: none">➤ Dalam format CBT (pengujian berbasis komputer), dilaksanakan menggunakan komputer➤ Bisa mengikuti ujian kapan saja
Metode Mengikuti Ujian	<p>Informasi ujian harap dicek di situsweb resmi Ujian. Pilih tanggal, waktu dan tempat ujian yang diinginkan pada laman reservasi di situsweb aplikasi Ujian.</p> <p>< Situs Resmi Ujian > https://www.jpf.go.jp/jft-basic/index.html</p> <p>< Situs Aplikasi Ujian > https://www.prometric-jp.com/ssw/test_list/archives/1</p>  

Japanese-Language Proficiency Test (JLPT)

Jenis Ujian	5 tingkat kesulitan, dari termudah hingga tersulit: N5, N4, N3, N2, N1 Untuk kualifikasi Keterampilan Khusus 1, perlu lulus minimal N4
Lokasi Ujian di Indonesia	Jakarta, Bandung, Surabaya, Medan, Yogyakarta, Padang, Denpasar, Manado, Malang, Semarang, Makassar, Palembang, Cirebon, Bogor
Metode Pelaksanaan	<ul style="list-style-type: none">➤ Lembar jawaban tipe mark sheet➤ Diselenggarakan tiap tahun di bulan Juli dan Desember
Metode Mengikuti Ujian	<p>Informasi ujian harap dicek di situsweb resmi Ujian. Mendaftar ujian di Situs Aplikasi Ujian.</p> <p>< Situs Resmi Ujian > https://www.jlpt.jp/index.html</p> <p>< Situs Aplikasi Ujian > https://info.jees-jlpt.jp/</p>  

9. Loker Layanan Dukungan dan Konsultasi di Jepang

- 10 jenis dukungan dapat didapatkan dari lembaga penerima di Jepang (atau 'lembaga pendukung terdaftar' sebagai subkontrak)

(1) Menyediakan Pengarahan di Awal

- Jelaskan persyaratan kerja, prosedur imigrasi dan adanya *security deposit* dll. secara perorangan atau melalui *video call*. Ini dilakukan setelah menandatangani kontrak, tapi sebelum mengajukan Sertifikat Kualifikasi atau sebelum mengajukan permohonan untuk mengganti status izin tinggal



(2) Antar-Jemput saat Datang dan Pergi dari Jepang

- Antar-jemput dari bandara ke kantor/rumah saat sampai di Jepang
- Antar-jemput dan ditemani sampai dengan *security checkpoints* di bandara saat kembali



(3) Dukungan sewaktu membuat kontrak untuk mendapatkan rumah/tempat tinggal

- Berperan sebagai *joint guarantor*, menyediakan asrama kantor dll.
- Bantuan untuk membuka rekening bank, untuk mendapatkan dan mengatur layanan listrik, air, gas dan telepon, dll.



(4) Menyediakan Orientasi Kehidupan

- Penjelasan tentang tata krama dan peraturan di Jepang, cara memanfaatkan layanan publik, cara mendapat informasi atau bantuan saat terjadi bencana untuk kehidupan sosial yang lancar.



(5) Bantuan untuk Mengurus Surat-Surat Penting

- Jika perlu, menemaninya untuk mengurus dokumen tempat tinggal, pajak, jaminan sosial dll, dan memberikan bantuan untuk mempersiapkan dokumen.



(6) Menyediakan Kesempatan untuk Belajar Bahasa Jepang

- Informasi tentang pendaftaran kelas bahasa Jepang dan informasi tentang bahan-bahan pelajarannya dll.



(7) Menanggapi Pertanyaan dan Keluhan

- Dengan hangat menyediakan konsultasi tentang kehidupan dan pekerjaan, dan menyediakan arahan serta saran dalam bahasa yang bisa dipahami oleh warga negara asing yang bersangkutan



9. Loker Layanan Dukungan dan Konsultasi di Jepang

(8) Interaksi dengan Orang Jepang

• Memberikan pengarahannya dan bantuan saat berinteraksi dengan masyarakat setempat seperti di lingkungan tempat tinggal yang bersangkutan, serta saat ada acara-acara yang diadakan oleh lingkungan setempat, dll.



(9) Dukungan Saat Pergantian Pekerjaan (jika ada pengurangan pegawai dll.)

• Bantuan untuk mencari pekerjaan jika tempat mereka bekerja sebelumnya harus sampai membatalkan kontrak karena alasan tertentu, memberikan surat rekomendasi, dan pengarahannya tentang tunjangan cuti untuk mencari pekerjaan baru, dan juga petunjuk mengenai prosedur administrasi yang diperlukan, dll.



(10) Wawancara dan Laporan Kepada Pihak Administrasi

• Penanggung jawab akan bertemu secara teratur dengan warga negara asing yang bersangkutan atau dengan atasan mereka (setidaknya tiga bulan sekali) dan melaporkan tindakan pelanggaran yang ada kepada *Labor Stdanards Act*



14

<Kutipan dari materi Badan Pelayanan Imigrasi>

- Selain itu, loket layanan terkait izin tinggal dan bidang pertanian juga tersedia

Sentra Dukungan Penduduk Warga Mancanegara (FRESC)

Sebagai tempat perpaduan loket-loket layanan pemerintah dalam mendukung status kependudukan warga mancanegara yang tinggal dan bekerja di Jepang, FRESC menjalankan layanan konsultasi untuk warga mancanegara, memberikan dukungan pada perusahaan yang ingin merekrut SDM mancanegara serta membantu pemda dalam upaya memberikan dukungan kepada warga mancanegara.

< Situs web >

<https://www.moj.go.jp/isa/support/fresc/fresc01.html>



Situs web Dukungan Keterampilan Khusus - Bidang Pertanian

Layanan konsultasi bagi SDM mancanegara yang bekerja atau ingin bekerja di bidang pertanian dengan kualifikasi berketerampilan khusus. Konsultasi bisa dilakukan dengan selain bahasa Jepang.

< Situs web >

<https://www.lapita.jp/sghr/maff/agriculture/>



10. Tips Belajar Bahasa Jepang

- Bahasa Jepang dapat di pelajari dengan berbagai macam materi pelajaran secara online selain belajar di Sekolah Bahasa Jepang atau Lembaga Pengirim di Nepal

Irodori Bahasa Jepang untuk kehidupan sehari-hari

Materi Pelajaran untuk mendapatkan kemampuan komunikasi bahasa Jepang dasar yang di perlukan untuk bekerja dan kehidupan sehari-hari di Jepang untuk orang asing.

<Website>

<https://www.irodori.jpf.go.jp/en/index.html>

Disediakan oleh: The Japan Foundation



Irodori Kursus Online Bahasa Jepang

Dapat belajar bahasa Jepang yang diperlukan dalam kehidupan sehari-hari di Jepang secara interaktif dengan menggunakan video.

<Website>

<https://www.irodori-online.jpf.go.jp/>

Disediakan oleh: The Japan Foundation



JF Japanese E-Learning Minato

Platform belajar bahasa Jepang dari The Japan Foundation yang menyediakan berbagai macam kursus bahasa Jepang secara online.

<Website>

<https://minato-jf.jp/Home/Index>

Disediakan oleh: The Japan Foundation





Edisi Percakapan Bahasa Jepang Yang Mudah

Dapat belajar percakapan yang sering di gunakan sehari-hari dengan menyenangkan sambil melihat video animasi.

<Website>

<https://www.nhk.or.jp/lesson/ja/>

Disediakan oleh: NHK



11. Kondisi Penerimaan SDM Mancanegara di Bidang Pertanian (Referensi)

- Jumlah tenaga kerja mancanegara yang bekerja di bidang pertanian Jepang terus meningkat dari tahun ke tahun

Transisi Jumlah Pekerja Mancanegara di Bidang Pertanian

